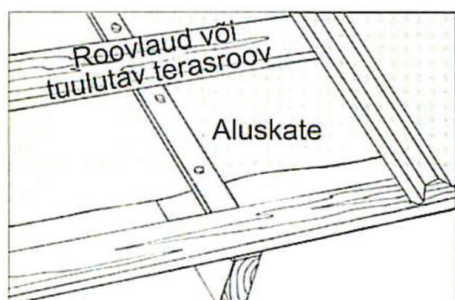


Ladustamine

Rannila pinnakattega profiilplaate võib transpordipakendis hoida kuni üks kuu. Pakendi alla panna 20 cm kõrgused toeprussid umbes 50 cm sammuga. Välistingimustes ja üle ühe kuu kestval ladustamise korral tuleb plaadid transpordipakendist välja võtta ja ladustada üksteise peale kaldu, kasutades 5–10 mm vaheliiste, et tagada profiilplekkide tuulutus ja kondens- ning sadevete äravool. Tsinkkattega profiilplaate ei tohi transpordipakendis ladustada üle ühe nädala. Ladustamisel tuleb plaatidele tagada piisav tuulutus, et vältida tsinkkattel valgerooste teket. Pakendmaterjal sorteerida ja suunata ringkäitlusesse.



Aluskate

Soovitatav on kasutada mittehingavat aluskatet, mis väldib kondensvee sattumise laesoojustusele.

Roovitus ja otsalaud

Katuseroovi ristlõige ja samm tuleb valida sõltuvalt sarikate sammust, katuse kaldest ja katusele langevast koormusest. Otsalaua ülaserv peab ulatuma roovlaudadest 20 mm kõrgemale.

Paigaldamine

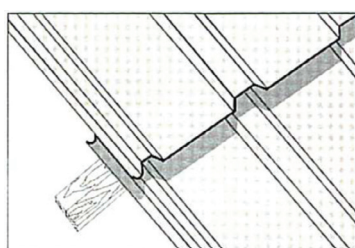
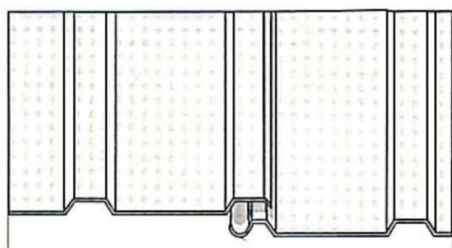
Plaatide paigaldamist tuleb alustada seina või katuse servast. Järgmist plaati kohale asetades tuleb silmas pidada, et see kataks eelmise plaadi viimase laineharja. Plaadid paigaldada risti räästaga nii, et nende alaservad ulatuksid üle räästalaua 40 mm. Esimesed kolm–neli plaati tuleks kinnitada ühe kruviga katuseharjal, joondada räästa järgi ja seejärel kinnitada lõplikult.

Lisaplekid paigaldada omavahelise ülekattega 100 mm.

Plaatide töötlemisel on keelatud kasutada abrasiivlõikeriistu! Plaatide tuleb tõsta kahekesi servast, et vältida plaatide ristipidi murdmist katusele tõstmisel!

Plaatide jätkamine

Profileeritud plaatide külgmise ülekate teha vähemalt ühe laine ulatuses. Katuse kalde korral 8–11 kraadi kasutada 3x10 mm tihenduslinti või kahelainelist ülekatet.

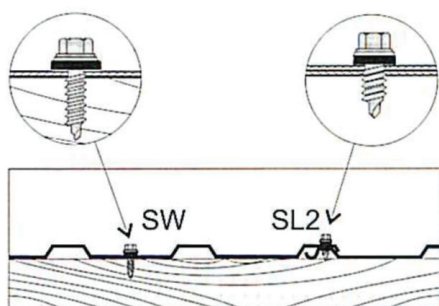


Plaatide otsmised ülekatted teha roovilaua kohal ülekattega 200 mm.

Kruvikinnitus peab jätkukohal olema iga laine põhjas.

Kinnitamine

Plaadid kinnitada puitroovitisele tihendiga suurkruvidega SW 4,8x28. Tööriistaks sobib siduriga elektri- või akutrell. Kruvide kulu keskmiselt 6 tk/m². Räästal ja katuseharjal keerata kruvid iga teise laine põhja, plaadi keskel igasse roovi 2 kruvi malekorras. Pikkade või kõrgete hoonete katteplaatide kinnituskruvid paigutada vastavalt projektile.



Puhastamine

Plaatide töötlemisel tekkinud terasepuru tuleb hoolikalt eemaldada pehme harjaga. Määrduvad plaate võib puhastada koduses majapidamises kasutatavate puhastusvahenditega või kasutada Panssari pesu (lahusteid ega muid tugevatoimelisi kemikaale mitte kasutada).

Hooldamine

Katusele langenud lehed ja muu praht tuleb koristada kevadel ja sügisel. Lume koristamisel katusele vältida pinnakatte vigastamist. Pinnakatte parandamisel kasutada spetsiaalseid parandusvärve.

Külgmise ülekate ja lisaplekid kinnitada suurkruvidega SL2 4,8x20, samm kuni 500 mm.